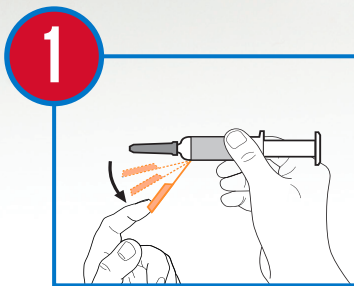


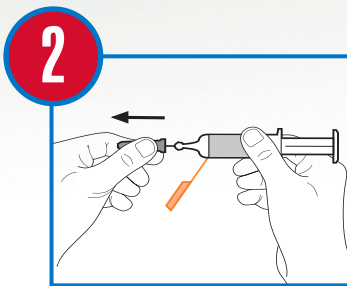
Héparine sodique injectable USP 5 000 USP unités / 0,5 mL

INSTRUCTIONS D'UTILISATION




1

Important : Ne pas retirer le capuchon de l'aiguille avant d'éloigner le dispositif de sécurité à 90 degrés de celui-ci.



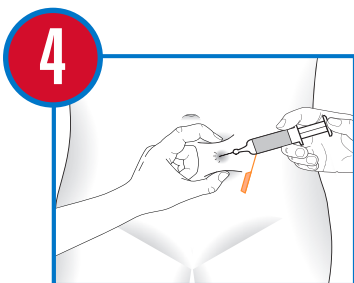
2

Retirez le capuchon de protection de l'aiguille. **Ne pas expulser l'air présent dans la seringue avant l'injection.**



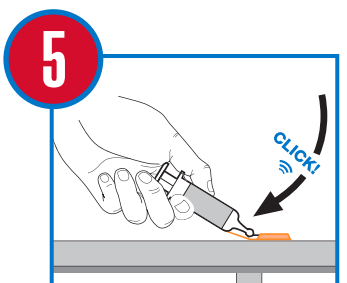
3

Alternez le site d'injection à chaque administration comme ci-dessus.



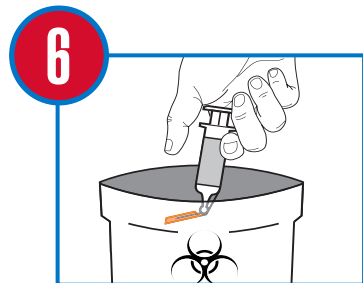
4

Pincez doucement et fermement la peau dans la couche de graisse abdominale et insérez l'aiguille à 90° (perpendiculairement à la peau). **Injectez le produit lentement (pendant 15 à 30 secondes).** Ne pas frotter le site d'injection après l'administration.



5

Important : Ne pas essayer de fixer l'aiguille dans le dispositif de sécurité avec vos doigts. Faites cliquer l'aiguille dans la rainure du dispositif de sécurité en appuyant sur une surface dure et stable.



6

Jetez la seringue dans un contenant pour objets pointus le plus proche.